



# Elewacja

## Listwa z prześwitem



DESKA Z KOMPOZYTU	
<b>Skład</b>	2/3 drewna pochodzenia PEFC i 1/3 polietylenu
CECHY TECHNICZNE	
<b>Wykończenie desek</b>	Deska pęcherzykowa z kompozytu, koekstrudowana
<b>Masa na jednostkę powierzchni</b>	21 kg/m <sup>2</sup>
<b>Masa na mb</b>	1,8 kg/m
<b>Wymiary deski z kompozytu w mm (gr. x szer. x dł.)</b>	30 x 87 x 3 600 Długości dostępne na miarę na specjalne zamówienie, od 1 do 4 m
<b>Tolerancje</b>	Szerokość i grubość: +/- 2 mm Długość: +/- 5 mm
<b>Deklaracja środowiskowa i sanitarna (FDES) (dostępna na <a href="http://Silvadec.com">Silvadec.com</a>)</b>	- Ocena skuteczności środowiskowej i sanitarnej budynku pod kątem ekologiczności projektu - Nr rejestracyjny: 3-172: 2019 – zgodnie z normami ISO 14025, EN 15804+A1
<b>Gwarancja</b>	<b>25 lat* – wiatry do 100 km/h</b>
WŁAŚCIWOŚCI	
<b>Obciążenie niszczące</b>	Rm = 23,6 MPa
<b>Współczynnik dylatacji termicznej</b>	$\alpha = 29 \times 10^{-6} \text{ } ^\circ\text{C}^{-1}$
<b>Wytrzymałość i trwałość</b>	- Odporność na wiatr: wytrzymałość użytkowa systemu zgodnie z Eurokodem EN 1991-1-4: 2,768 kN/m <sup>2</sup> . - Odporność na termyty (EN 350-1/EN318) i na grzyby niszczące drewno (N34/EN318) – Klasa zastosowania 4, zgodnie z EN335 - Odporność na wilgoć po 24 h zanurzenia zgodnie z EN 317. Pęcznienie 0,4% Zwiększenie masy: 1,4% - Reakcja na ogień: klasa E, zgodnie z EN 13501-1 - Zgodność z normą EN 71-3 (słaba emisja LZO: klasyfikacja A+, deski nietoksyczne)

\* warunki gwarancji do pobrania na stronie [silvadec.com](http://silvadec.com)

### ZALETY

Łatwa pielęgnacja  
Nie wymaga żadnej konserwacji  
Jednorodny i trwały kolor  
Gwarancja na 25 lat\*

## WARUNKI MONTAŻU

### Łaty:

- Odstęp między łatami: maks. 400 mm
- Wytrzymałość łat: klasa zastosowania min. 3b
- Grubość: min. 27 mm - Szerokość: min. 40 mm

### Profile:

- Nawis profili: maks. 50 mm
- Dylatacja na szerokości i na długości:
  - między dwoma profilami: min. 5 mm
  - między profilem a ścianą: min. 5 mm

### Dla montażu z widocznymi łączeniami: należy

obowiązkowo stosować podwójne łaty i podwójne klipsy na każdym końcu profilu

**Cokół elewacji:** min. 200 mm między podłożem a pierwszą deską. Zalecany montaż kraty chroniącej przed gryzoniami

## ROZKŁAD ELEMENTÓW

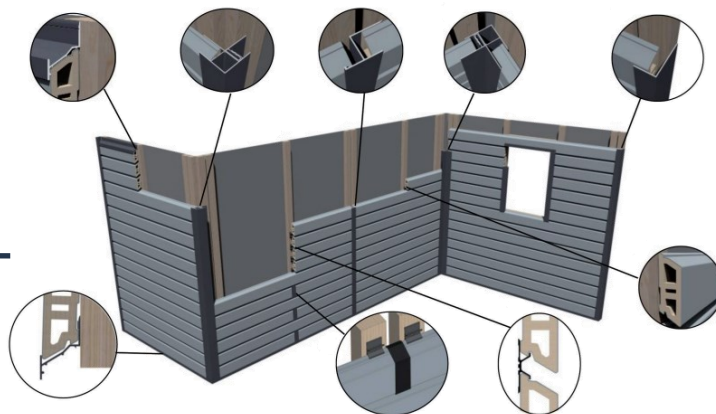
Na 1 m<sup>2</sup> fasady z zagłębionym łączeniem 15 mm należy liczyć:

- 12 metrów bieżących listew z prześwitem
- 3 metry bieżące łat
- 28 klipsów + wkrętów

## INFORMACJE LOGISTYCZNE

Na paletę dł.= 3600 m	Ilość	m <sup>2</sup> użytecznych	Masa netto
Deski 70 mm	105	31,5	662 kg











Pomoc – wycena: patrz konfigurator na [Silvadec.com](http://Silvadec.com)



## LISTWY Z PRZEŚWITEM

Wykończenie szczotkowane 1 strona						
		Szary antracyt	Jasnoszary	Kremowa biel	Ciemnobrązowy	Jasnobrązowy
Deska elewacyjna 30 x 70 x 3600 mm	Ref.	SIBARLAM1301L3,6	SIBARLAM1302L3,6	SIBARLAM1304L3,6	SIBARLAM1303L3,6	SIBARLAM1305L3,6
	kod EAN	3760102975985	3760102976081	3760102975701	3760102975688	3760102975916
Deska elewacyjna 30 x 70 na metr	Ref.	SIBARLAM1301	SIBARLAM1302	SIBARLAM1304	SIBARLAM1303	SIBARLAM1305
	kod EAN	3760102975985	3760102976081	3760102975701	3760102975688	3760102975916

## AKCESORIA ELEWACYJNE

Akcesoria elewacyjne Wykończenie z aluminium lakierowanego proszkowo z certyfikatem Qualicoat®						
		Szary antracyt	Jasnoszary	Kremowa biel	Ciemnobrązowy	Jasnobrązowy
 Profil początkowy i końcowy 34 x 52,5 x 3600 mm	Ref.	SIBARPDF1301	SIBARPDF1302	SIBARPDF1304	SIBARPDF1303	SIBARPDF1305
	kod EAN	3760102975992	3760102975718	3760102975732	3760102975725	3760102975923
 Kątownik 34 x 62,5 x 3600 mm	Ref.	SIBARPCOR1301	SIBARPCOR1302	SIBARPCOR1304	SIBARPCOR1303	SIBARPCOR1305
	kod EAN	3760102976043	3760102975831	3760102975855	3760102975848	3760102975961
 Profil narożnika wewnętrznego/ zewnątrznego 89 x 89 x 3600 mm	Ref.	SIBARPANG1301	SIBARPANG1302	SIBARPANG1304	SIBARPANG1303	SIBARPANG1305
	kod EAN	3760102976036	3760102975800	3760102975824	3760102975817	3760102975954
 Profil łączący 33 x 66 x 3600 mm	Ref.	SIBARPAB1301	SIBARPAB1302	SIBARPAB1304	SIBARPAB1303	SIBARPAB1305
	kod EAN	3760102976005	3760102975749	3760102975763	3760102975756	3760102975930
 Nakładka stykowa 30 x 87 x 35 mm	Ref.	SIBARCJ1501	SIBARCJ1502	SIBARCJ1505	SIBARCJ1504	SIBARCJ1503
	kod EAN	3760102977712	3760102977729	3760102977750	3760102977743	3760102977736

Inne akcesoria	 Czarny klips anodowane aluminium (x 140 + wkręt)	 Szablon montażowy 50 x 166 x 26 mm
Ref.	SIBARCLIP1301	SIBARGAB1401
kod EAN	3760102976050	3760102976432

### Zgodność:

- Prace budowlane HQE (o wysokiej jakości sprzyjającej ochronie środowiska)
- Izolacja termiczna zewnętrzna
- Renowacja izolacji

PRODUKT  
EKOLOGICZNY  
W 100%  
NADAJĄCY SIĘ DO  
RECYKLINGU

### Informacje praktyczne

- Zasady montażu elewacji z prześwitem (patrz PU29)



- Porady dotyczące pielęgnacji

